

1 ANO

GARANTIA
SOUNDVOICE

SOUNDVOICE

MESA DE SOM COMPACTA MC-10 PLUS



GB MUSICAL

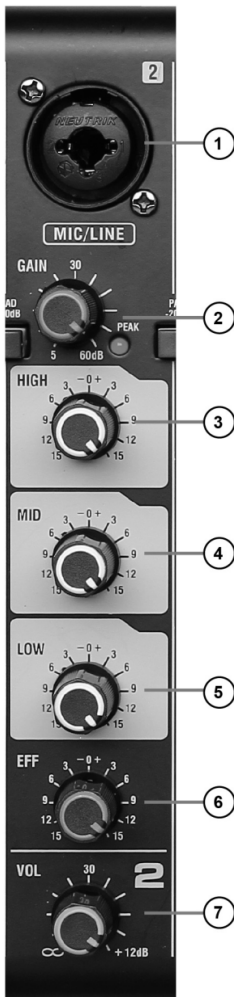
SOUNDVOICE

MARCA: SOUNDVOICE
MODELOS: MC-10 PLUS
IMPORTADOR: GB MUSICAL IMPORTAÇÃO
E EXPORTAÇÃO LTDA
CNPJ.: 01.464.200/0001-68

DESIGNED IN BRAZIL
MADE IN CHINA



INSTRUÇÕES DO PAINEL DE CONTROLE



1. CONECTOR COMBO

Aceita conectores XLR e conectores P-10. Conecta microfones e/ou instrumentos que você pretende usar.

2. GANHO (GAIN)

Utilizado para ajustar o ganho do sinal de entrada.

3. AGUDO (HIGH)

Ajuste o knob para controlar o tom dos agudos do canal.

4. MÉDIO (MID)

Ajuste o knob para controlar o tom médio do canal.

5. GRAVE (LOW)

Ajuste o knob para controlar o tom grave do canal.

6. EFEITO (EFF)

Ajuste o volume do som de eco.

7. VOL

Ajusta o volume do canal.

8. ENTRADA RCA

Função de reproduzir sons de fontes de áudio externas como: CD player, DVD player, computador, smartphone, dentre outros com impedância de 600Ω.

9. AGUDO / GRAVE

Ajusta o tom agudo / grave dos canais 5/6.

10. VOL. 5/6

Ajusta o volume dos canais 5 e 6.

11. VOLUME DO FONE DE OUVIDO

Controla o volume do fone de ouvido.

12. EFF SEND

Ajusta a profundidade da saída de efeito.


13. VOLUME DO EFEITO

Ajusta o volume de saída do efeito.

14. ESCOLHA ENTRE CANAIS 5/6 OU FUNÇÃO USB

Pressione 1 vez e terá acesso a função USB, pressionando novamente terá acesso aos canais 5 e 6.

INSTRUÇÕES DO PAINEL DE CONTROLE



15. PHANTOM POWER +48V

Uma alimentação de 48v é enviada a todos os conectores de microfone quando esta função está ativada e o led fica aceso.

16. SAÍDA L R

Conectores de saída principal L e R. Estes conectores conduzem o sinal do MAIN MIX e devem ser conectados a uma fonte de amplificação externa.

17. ENTRADA PARA FONE DE OUVIDO

Conecte aqui o fone de ouvido para monitorar o som.

18. FUNÇÃO USB

18.1 ENTRADA USB-----Conecte o dispositivo USB

18.2 PLAY/PAUSE ►||-----Inicia ou pausa uma reprodução
No estado da gravação, pressione e segurar para iniciar a gravação.
Pressione para pausar gravação. Pressionar e segurar para desligar o volume.


18.3 PREV |◀◀----- Prev / Volume - Um toque curto retorna a faixa anterior. Um toque longo, abaixa o volume.

18.4 PREV ►►|----- Next / Volume + Um toque curto passa para próxima faixa. Um toque longo, aumenta o volume.

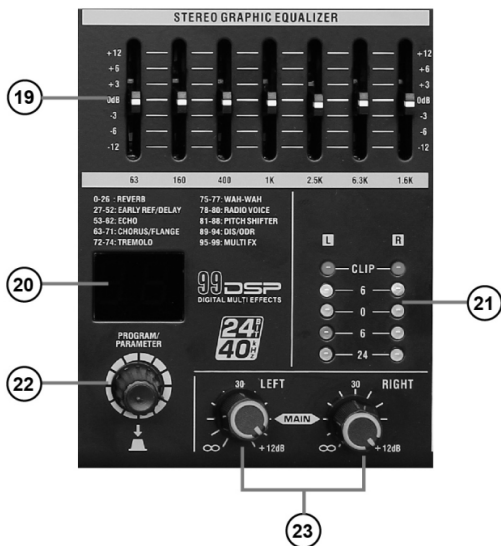
18.5 MODE - Seleciona entre os modos: USB e Bluetooth

IMPORTANTE

Formate seu pendrive antes de fazer a gravação, arquivos diferentes do formato MP3 podem atrapalhar a gravação e a leitura dos áudios.



INSTRUÇÕES DO PAINEL DE CONTROLE



19. EQUALIZADOR GRÁFICO STEREO

O equalizador de 7 bandas tem como objetivo controlar a intensidade de cada frequência e ajustar o som para um melhor resultado sonoro.

20. VISOR 99DSP

Exibe o número do efeito selecionado dentro os 99 tipos

21. INDICADOR DE NÍVEL DE SAÍDA

É um medidor de nível (VU) que mostra os níveis de saída dos canais esquerdo e direito. Podendo visualizar a condição de saída através deste indicador de nível máster.

22. PROGRAMA/PARAMETER

Este programa possui um total de 99 efeitos. Gire esses controles para selecionar um dos 99 efeitos predefinidos. O número atual da predefinição é mostrado no visor. As diferentes predefinições são mostradas nesta tabela e marcadas na serigrafia do painel.

23. VOLUME PRINCIPAL DE SAÍDA

Estes knobs (Left/Right) são para ajustar o volume de saída esquerda/direita.

PAINEL TRASEIRO



25 24

24. CONECTOR AC

25. CHAVE LIGA/DESLIGA (POWER)

Liga e desliga o aparelho.

GARANTIA

ESTE PRODUTO POSSUI GARANTIA DE 1 ANO CONTADOS A PARTIR DA DATA DE EMISSÃO DA NOTA FISCAL DE VENDA AO CONSUMIDOR. ESTA GARANTIA **NÃO** COBRE DEFEITOS CAUSADOS PELA UTILIZAÇÃO INDEVIDA DO EQUIPAMENTO ASSIM COMO QUEDAS E EXPOSIÇÃO A FORTE CALOR, ÁGUA E DESCARGAS ELÉTRICAS.

SOUNDVOICE

UMA
MARCA

The logo for GB Musical features the letters 'GB' in a bold, italicized font, with a red swoosh underneath. Below 'GB' is the word 'MUSICAL' in a bold, italicized font.

GB MUSICAL



SOUNDVOICE

  /gbmusicalbrasil

 soundvoiceoficial

Av. Maria José Nunes, 45. Jardim Primavera - Montes Claros - MG
CEP: 39404-165
comercial@gbmusical.com.br